

**U-KOLLU RADYOGRAFİK  
SİSTEMLER**

**DR-RAD X5-D**

**KOMPAKT/MİNİMUM ALAN**

**ÇOK İŞLEVLİ TASARIM**


**DÜŞÜK MALİYET**



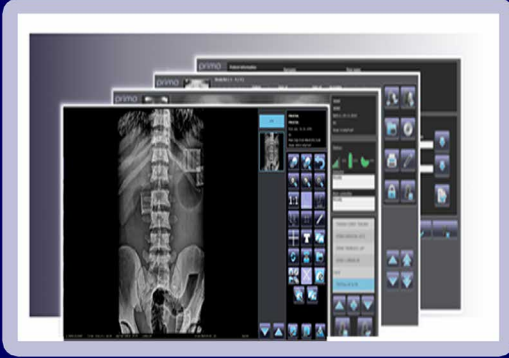
*"Tek dedektör ile hem ayakta,  
hem masada çekim birarada"*



## OPSİYONEL DİJİTAL ÜNİTE



Kablolu veya kablosuz Flat  
Panel Dedektör Ünitesi ile  
Yüksek Görüntü Kalitesi




Profosyonel Görüntü  
Elde Etme Yazılımı



Dokunmatkik  
Medikal Monitörlü  
Son Teknoloji İş İstasyonu

## DR-RAD X5-D EKO-TASARIM

\*145 cm Dikey  
hareket Kabiliyeti  
\*140 cm sabit SID



\*±120°/-30° Kol Rotasyonu

\* Mobil hasta masası  
ile çekim imkanı  
Asansörlü masa  
(Opsiyonel)



\* Maksimum **80 kW** gücünde  
yüksek frekanslı X-ışın  
Jeneratörü ile yüksek  
kararlılıkta X-ışını elde  
etme imkanı

