

**U-KOLLU RADYOGRAFİK  
SİSTEMLER**

**DR-RAD X5-A**

**KOMPAKT/MİNİMUM ALAN**

**ÇOK İŞLEVLİ TASARIM**


**DÜŞÜK MALİYET**



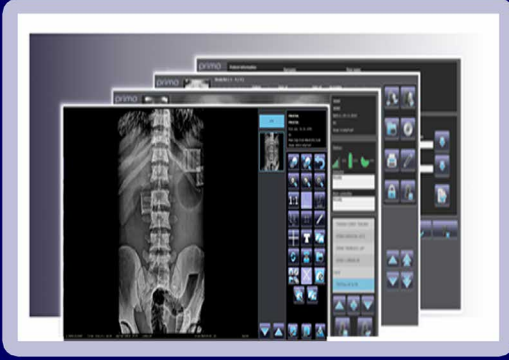
*"Tek dedektör ile hem ayakta,  
hem masada çekim birarada"*



## OPSİYONEL DİJİTAL ÜNİTE



Kablolu veya kablosuz Flat  
Panel Dedektör Ünitesi ile  
Yüksek Görüntü Kalitesi



Profosyonel Görüntü  
Elde Etme Yazılımı



Dokunmatkik  
Medikal Monitörlü  
Son Teknoloji İş İstasyonu

## DR-RAD X5-A EKO-TASARIM

\*114 cm  
Motorize (Opsiyonel)  
Dikey hareket  
Kabiliyeti




\* $\pm 135^\circ$  /  $-90^\circ$  Kol Rotasyonu  
\* $\pm 180^\circ$  Tüp Kolimatör  
Rotasyonu  
\* $\pm 45^\circ$  Dedektör Rotasyonu



\* Maksimum **80 kW** gücünde  
yüksek frekanslı X-ışın  
Jeneratörü ile yüksek  
kararlılıkta X-ışını elde  
etme imkanı



\*SID 100-180 cm  
motorize (opsiyonel)  
ayarlanabilir.



\* Mobil hasta masası ile  
çekim imkanı  
Asansörlü masa  
(Opsiyonel)

